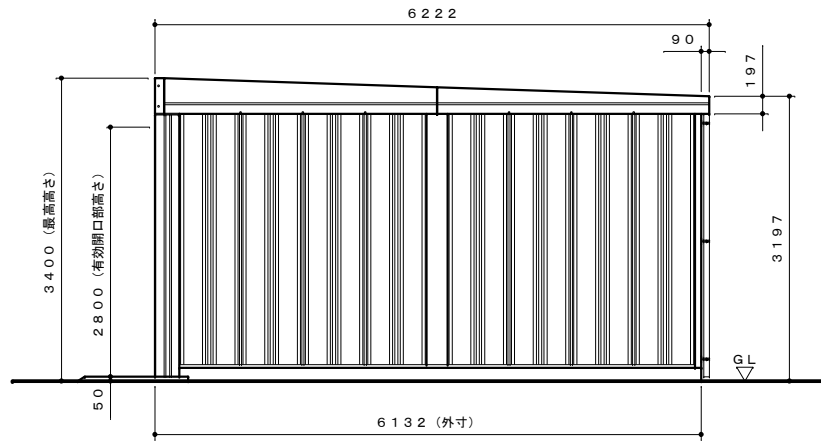
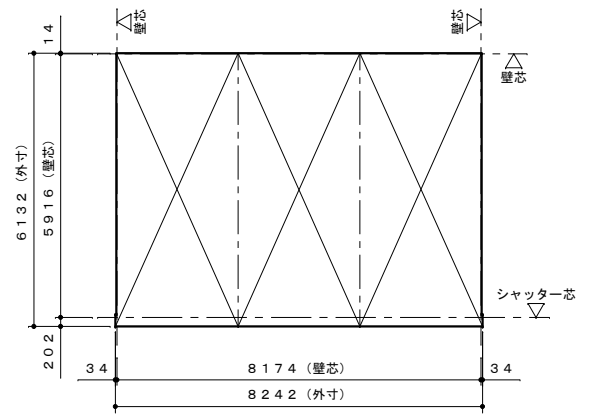


正面図 S=1:60

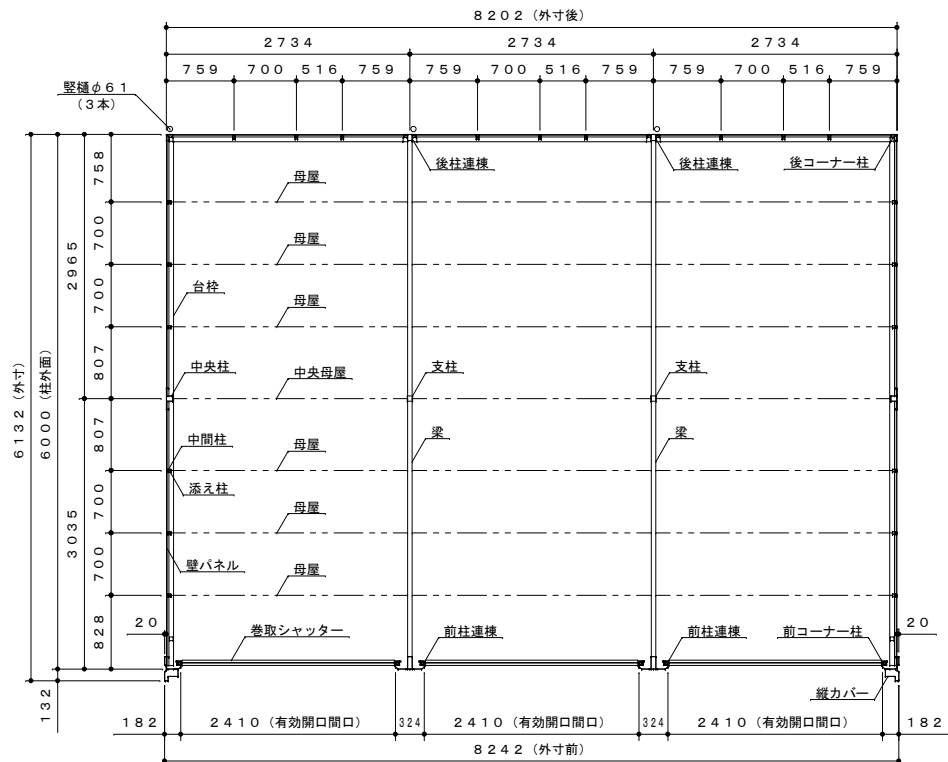


側面図 S=1:60

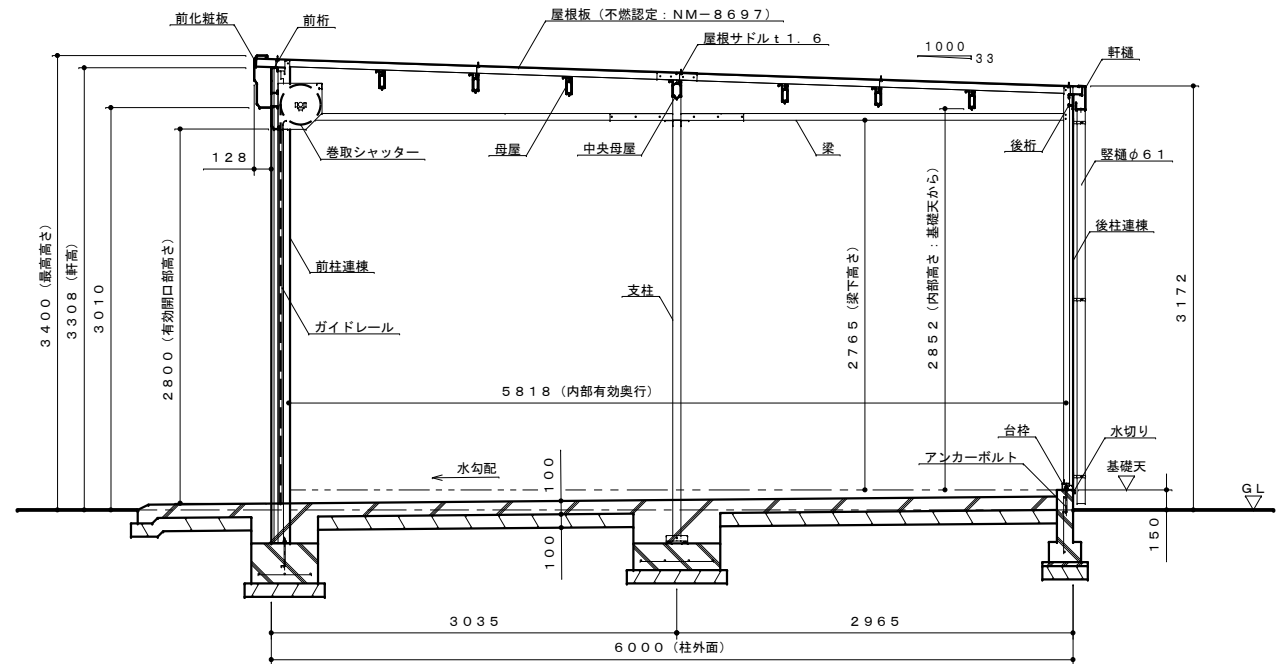


面積求積図 S=120

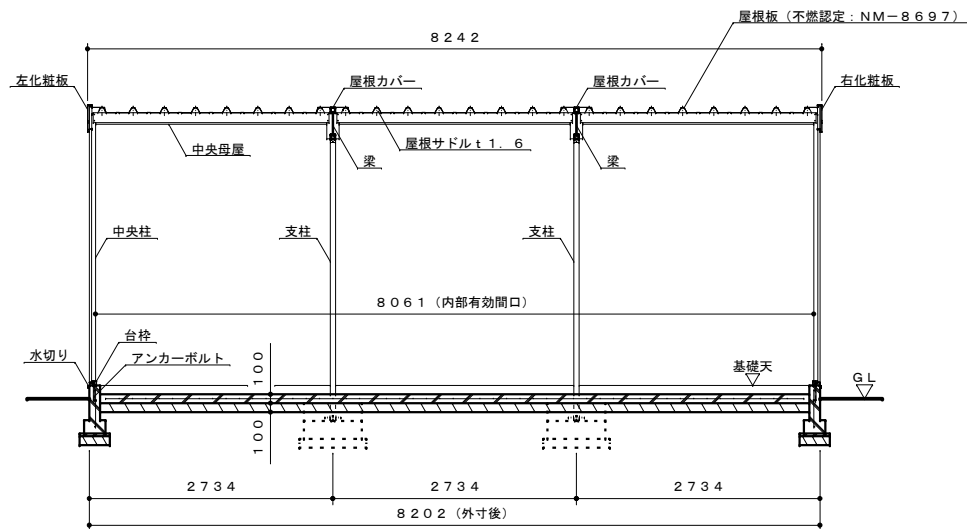
建築面積・床面積 8.174×5.916=48.36m<sup>2</sup> (14.63坪)



平面図 S=1:60



側面断面図 S=1:40



正面断面図 S=1:60

| 仕様概要    |             |                          |                 |
|---------|-------------|--------------------------|-----------------|
| 品名      | サイズ         | 材質                       | 仕上              |
| 台枠      | t1.0        | 亜鉛鉄板:SGCC(JISG3302)      | ポリエステル系樹脂塗装     |
| 前コーナー柱  | t1.2        | "                        | "               |
| 縦力バー    | t0.8        | "                        | "               |
| 後コーナー柱  | t1.2        | "                        | "               |
| 前柱連棟    | t1.2(t1.6)  | "                        | "               |
| 後柱連棟    | t1.2(t1.6)  | "                        | "               |
| 中央柱     | t0.6(t1.2)  | "                        | "               |
| 支柱      | □-60×60×2.3 | 亜鉛鉄板:STKR400(JISG3466)   | "               |
| 中間柱     | t1.2        | ZAM:SGMCC(JISG3323)      | "               |
| 前桁      | t0.8        | 亜鉛鉄板:SGCC(JISG3302)      | "               |
| 後桁      | t0.8        | "                        | "               |
| 母屋      | t1.6        | "                        | "               |
| 中央母屋    | t1.6        | "                        | "               |
| 前化粧板    | t0.6        | "                        | "               |
| 左右化粧板   | t0.6        | "                        | "               |
| 軒礎      | t0.8        | ZAM:SGMCC(JISG3323)      | "               |
| 梁       | □-50×50×1.6 | ZAM:STKR400(JISG3466)    | "               |
| 壁パネル    | t0.4        | 亜鉛鉄板:SGCC(JISG3302)      | "               |
| 添え柱     | t0.8        | "                        | "               |
| 巻取シャッター | t0.4        | 亜鉛鉄板:CGCC(JISG3312)      | ポリエステル系樹脂ロールコート |
| ガイドレール  | t1.0        | "                        | "               |
| 水切り     | t0.5        | ガルバリウム鋼板:CGLCC(JISG3322) | "               |
| 屋根板     | t0.5        | "                        | "               |
| 屋根力バー   | t0.5        | "                        | "               |
| 堅礎      | φ61         | 塩化ビニール                   | "               |

注1. 結露減少型(Z型)は、屋根パネルの表面に発泡ポリエチレン貼りとなります。

【設置可能地域】

基準風速Vo34m/s以下、垂直積雪量100cm以下

名 称 タクボガレージ「カールフォーマ スクード」  
YL-S2760 3連棟 仕様図

株式会社 田窪工業所

(2025. 8. 27.) 《用紙A2》